



Ausführung:
Kiefer massiv gewachst
Kiefer massiv weiß

Konstruktions-, Farb- und Materialänderungen im Rahmen des technischen Fortschritts bleiben uns als Lieferant vorbehalten. Alle Maßangaben sind circa Maße.

Holz ist ein Naturprodukt! Eine absolute Farb- und Strukturgleichheit, beispielsweise zwischen Planungsmuster und Lieferung kann deshalb nicht garantiert werden. Diese Natur- Farbspiele sind eine warentypische Eigenschaft des gewachsenen Naturwerkstoffes und können nicht reklamiert werden.

Schlafraum der Spitzenklasse aus massiver Kiefer

Produktinformation

Im Rahmen der gesetzlichen Produkthaftung sowie dem Verbraucherinformationsgesetz muss dem Endverbraucher beim Kauf unserer Möbel der Qualitäts- und Möbelpass mit der Produktinformation nachweislich übergeben werden. Unseren Qualitäts- und Möbelpass stellen wir Ihnen gerne auf Anforderung kostenlos und in ausreichender Menge zur Verfügung. Bestellungen über: info@lmie.de

Bei jeder Kommission aus unserem Haus liegt ein Qualitäts- und Möbelpass bei. Unsere Produktinformation gibt wichtige Hinweise zu den verwendeten Materialien und zur Pflege für die Langlebigkeit und Wertbeständigkeit unserer Produkte. Der Käufer hat auf eine von uns neu gelieferte Ware eine Gewährleistung von 24 Monaten ab dem Zeitpunkt der Gefahrenübergabe an Sie – unseren Handelspartner.

Eingeschränkte Gewährleistungsansprüche Bei Nichtbeachtung der Gebrauchs- und Pflegeanleitung sind Beanstandungen bedingt durch eine unzureichende Fachberatung, nachweislich unsachgemäße Montage oder unsachgemäße Behandlung an den von uns gefertigten Möbeln eingeschränkt bzw. ausgeschlossen.

Materialinformation Massivholz

Wir empfehlen ein Raumklima von 18°-21°C Raumtemperatur bei 45-55% rel. Luftfeuchtigkeit. Extrem trockener Zentralheizungsluft und überhöhten Zimmertemperaturen sollten Massivholzmöbel niemals ausgesetzt werden. Geringfügige Veränderungen wie Schwund, Risse und Verzug sind warentypische Eigenschaften, die auf den Gebrauch oder Lebensdauer keinen Einfluss haben.

Trotz sorgfältiger Holz Auswahl und der Kombination von modernen Fertigungsmethoden mit traditioneller Handwerkskunst müssen bei Holzprodukten die in der Praxis immer wieder auftretenden Besonderheiten akzeptiert werden. Diese Merkmale sind warentypische Eigenschaften von Holz und können nicht reklamiert werden (z.B. Äste, Flügel- oder Punktäste, wuchsbedingte Spiegel und Strukturen im Holz). In Anlehnung an DIN 68360 ist das Auswachsen, Auskitten, Einsetzen von Ast- u. Minispots zulässig (Auswechseln von schwarzen Ästen oder Harzadern durch Einsatz von neuen Materialstücken). Dies alles sind Echtheitsmerkmale, die dem Holz erst die natürliche Schönheit verleihen und jedes Möbelstück zu einem Unikat werden lassen. Rückwände und Schubkastenböden werden im Sinne der DIN-Norm aus Holzwerkstoffen hergestellt.

Kiefern Möbel werden bei sachgemäßer Behandlung im Laufe der Jahre noch schöner, da die Oberfläche sich durch Lichteinflüsse verändert. Für unsere **gewachste Oberfläche** verwenden wir umweltfreundliche Oberflächenmaterialien auf Wasserbasis. Nach dem Schleifen wird die Fläche mit einer Bürstwalze leicht strukturiert. Anschließend werden die Möbelteile gebeizt und gewachst und zum Abschluß wird durch erneutes Bürsten der Fläche ein seidenmatter Glanz erzielt. Stellen Sie keine Pflanzentöpfe sowie andere feuchte Gegenstände direkt auf die Holzoberfläche, da dies zu Rändern oder Flecken führen kann. Zur Pflege empfehlen wir das Abwischen mit einem trockenen Tuch in Holzfaserrichtung.

Der Oberflächenaufbau für unsere **Kiefer weiß Oberfläche** erfolgt mit umweltschonenden UV- härtenden Wasserlacken. Diese Oberfläche zeichnet sich durch eine hohe Strapazierfähigkeit und gute Gebrauchseigenschaft aus. Zur Reinigung sollten Lackoberflächen am besten nur abgestaubt oder mit einem nebelfeuchten Baumwolltuch ohne Zusatzmittel gereinigt werden.

Wandmontage

Das mitgelieferte Befestigungsmaterial (Dübel, Schrauben) ist ausschließlich für die Befestigung von Bauteilen an Beton und/oder festem Mauerwerk geeignet. Bei abweichender Beschaffenheit (z.B. Gipskarton- oder Leichtbauwände) ist eine andere, der Belastung angemessene Befestigung bauseits vorzunehmen.

Verkaufs- und Planungsmöglichkeiten

Modellzusammenstellungen

- Angabe der Bettbreiten!

Rahmenbetten

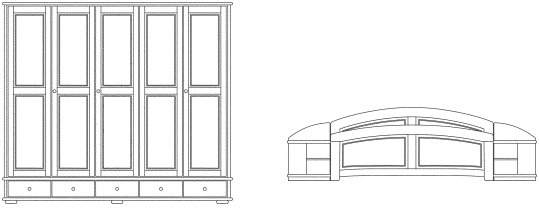
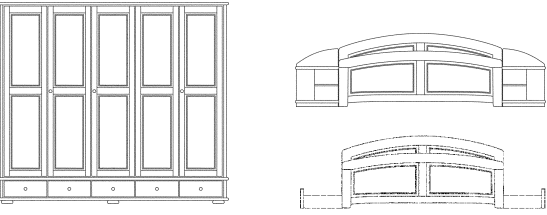

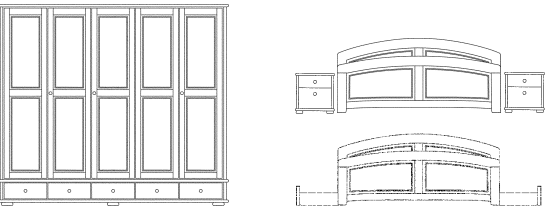
- 5x Doppelbettbreiten von 160, 180 bis 200 cm (preisgleich)
- 1x Einzelbettbreite 100 cm
- 4x Längen von 190, 200 (gegen Aufpreis: 210 bis 220 cm)
- Rahmenbett mit Schubkästen nur in der Länge 200 (gegen Aufpreis: 210 bis 220 cm)
- Rahmenbett wahlweise mit Anbaukonsolen und Ablageboden
- Rahmenbett optional mit 4 Bettschubkästen
- Bettseitenhöhe: 36 cm, mit Bettschubkästen: 46 cm

Beimöbel, Hängeschränke und Regale

- verschiedene Kommodentypen, u.a.:
 - Kompaktkommode 2trg. mit 2kl. und 3gr. Schubkästen,
 - Herrenkommode 2trg. und 2 Schubkästen,
 - Schrankkommode 2trg. und 5 Schubkästen
- Schreibtisch mit 1 Tür, Schubkästen und offenen Fächern
- Hängeschränk mit 1 Glastür und offenen Fächern
- Regalelement mit 1 Glastür, offenen Fächern und 2 Schubkästen
- Regalelement mit 1 Holztür, offenen Fächern und 2 Schubkästen
- TV Medienelement 2 trg. mit offenen Fächern
- Hängeschränk mit 3 Borden und 2 Schubkästen
- Regalböden- Set in den Längen 45 und 100 cm
- Hängespiegel

Kleiderschränke

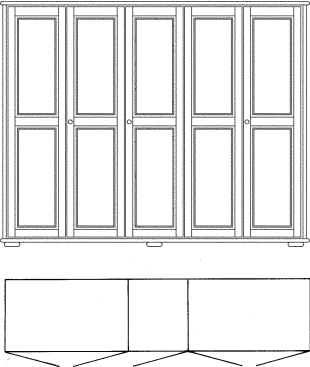
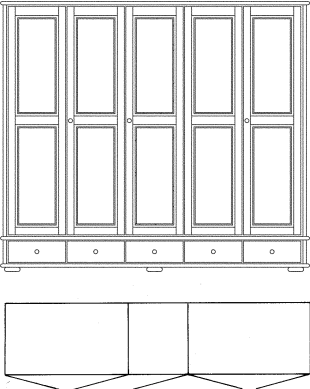
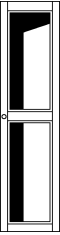
- Rahmenfront mit Drehstangenschloss und Knauf pro Element
- Kleiderschränke 2trg. bis 6trg.
 - wahlweise mit Schubkästen unter den Türen
 - Sockel und Kranzprofil sind beim 6trg. KLS geteilt
- Höhen: 198 und 221 cm mit Schubkästen, je inkl. Kranzprofil
- Standardtiefe: 63 cm (Innen: 55 cm)
- je Element 1 E-Böden und 1 Kleiderstange
- Zusätzliche Inneneinteilung

Frontansicht	Warenbeschreibung	Bestell-Nr.	gewachst N/N	weiß N/N
	<p>Modellzusammenstellung bestehend aus: Schrank 5-trg. mit 5 Schubkästen Rahmenbett und 2 Anbaukonsolen mit Tür und Ablageboden</p> <p>Aufpreis pro Spiegeltür</p>			
	<p>Modellzusammenstellung bestehend aus: Schrank 5-trg. mit 5 Schubkästen Rahmenbett mit Bettschubkästen und 2 Anbaukonsolen mit Tür und Ablageboden</p> <p>Aufpreis pro Spiegeltür</p>			
	<p>Modellzusammenstellung bestehend aus: Schrank 5-trg. mit 5 Schubkästen Rahmenbett und 2 Konsolen mit 2 Schubkästen</p> <p>Aufpreis pro Spiegeltür</p>			
	<p>Modellzusammenstellung bestehend aus: Schrank 5-trg. mit 5 Schubkästen Rahmenbett mit Bettschubkästen und 2 Konsolen mit 2 Schubkästen</p> <p>Aufpreis pro Spiegeltür</p>			


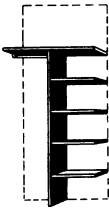

Drehtüren-Kleiderschränke

inkl. 1 Boden, 1 Kleiderstange je Fach

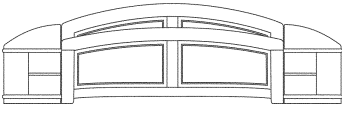
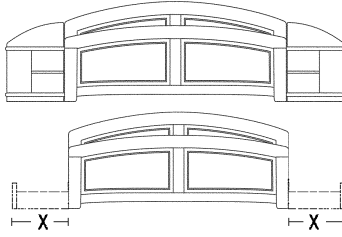
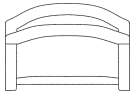
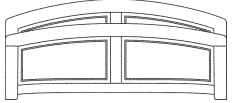
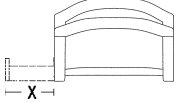
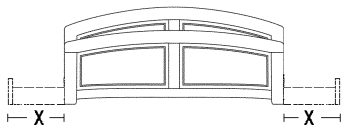

Maße inkl. Kranzüberstände

Frontansicht	Warenbeschreibung	B	H	T	Bestell-Nr.	gewachst N/N	weiß N/N
	Drehtürenschränk 2-trg.	110	198	63			
	Drehtürenschränk 3-trg.	160	198	63			
	Drehtürenschränk 4-trg.	210	198	63			
	Drehtürenschränk 5-trg.	260	198	63			
	Drehtürenschränk 6-trg., mittig geteilt	310	198	63			
	Drehtürenschränk 2-trg. mit Schubkästen	110	221	63			
	Drehtürenschränk 3-trg. mit Schubkästen	160	221	63			
	Drehtürenschränk 4-trg. mit Schubkästen	210	221	63			
	Drehtürenschränk 5-trg. mit Schubkästen	260	221	63			
	Drehtürenschränk 6-trg. mit Schubkästen, mittig geteilt	310	221	63			
	<p>Aufpreis pro Spiegeltür</p> <p>Nachträgliches Anbringen nicht möglich!</p>						

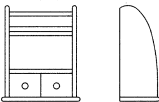
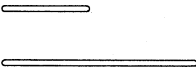
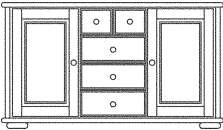
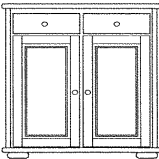
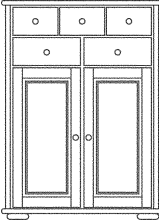
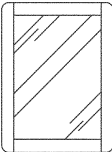
Zusätzliche Inneneinteilung

Frontansicht	Warenbeschreibung	Bestell-Nr.	gewachst N/N	weiß N/N	Frontansicht	Warenbeschreibung	Bestell-Nr.	gewachst N/N	weiß N/N
	<p>Einlegeboden</p> <p>Breite ca. 50 cm Breite ca. 100 cm</p>					<p>Doppelfachunterteilung mit Mittelwand links 1 Kleiderstange rechts 4 Einlegeböden Breite: ca. 100 cm</p> <p>Nicht bei Schränken mit Schubkästen möglich!!</p>			
	<p>Einlegeböden mit Kleiderstange</p> <p>Breite ca. 50 cm Breite ca. 100 cm</p>								

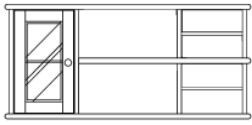
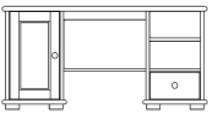

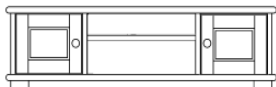
Betten und Konsolen

Frontansicht	Warenbeschreibung	Maße	B	H	T	Bestell-Nr.	gewachst N/N	weiß N/N
	Rahmenbett und 2 Anbaukonsolen mit Tür und Ablageboden Fußteilhöhe: 68 cm Bettseitenhöhe: 36 cm Bodenfreiheit unter Bettseite: 8 cm	160 x 190 160 x 200 180 x 190 180 x 200 200 x 190 200 x 200	286 286 306 306 326 326	86 86 86 86 86 86	199 209 199 209 199 209			
	Rahmenbett mit 4 Bettschubkästen und 2 Anbaukonsolen mit Tür und Ablageboden Fußteilhöhe: 68 cm Bettseitenhöhe: 46 cm X = Ausziehtiefe: 55 cm	160 x 200 180 x 200 200 x 200	286 306 326	86 86 86	209 209 209			
 	Rahmenbett Fußteilhöhe: 68 cm Bettseitenhöhe: 36 cm Bodenfreiheit unter Bettseite: 8 cm	100 x 190 100 x 200 160 x 190 160 x 200 180 x 190 180 x 200 200 x 190 200 x 200	112 112 173 173 193 193 213 213	86 86 86 86 86 86	199 209 199 209 199 209			
 <p>(Wenn ein Einzelbett frei im Raum steht empfehlen wir eine Bettseitenblende für die gegenüberliegende Schubkastenseite).</p> 	Rahmeneinzelbett mit 2 Bettschubkästen links und rechts anwendbar Fußteilhöhe: 68 cm Bettseitenhöhe: 46 cm X = Ausziehtiefe: 55 cm	100 x 200	112	86	209			
	Rahmenbett mit 4 Bettschubkästen Fußteilhöhe: 68 cm Bettseitenhöhe: 46 cm X = Ausziehtiefe: 55 cm	160 x 200 180 x 200 200 x 200	173 193 213	86 86 86	209 209 209			
	Aufpreis seitliche Blende für Rahmeneinzelbett							
	Aufpreis für Bettseitenverlängerung		für 210 cm für 220 cm					
	Konsole mit 2 Schubkästen		55	55	44			

Hängeschränke und Regale

Frontansicht	Warenbeschreibung	B	H	T	Bestell-Nr.	gewachst N/N	weiß N/N
	Hängeschränk mit 3 Borde und 2 Schubkästen	55	68	28			
	2 Regale (Set) zur Montage an der Wand 45 cm x 3 cm x 20 cm 100 cm x 3 cm x 20 cm						
	Kompaktkommode 2-trg. incl. 1 Einlegeboden je Fach und 2 kleinen und 3 großen Schubkästen Einlegeboden für Kompaktkommode	146	82	44			
	Herrenkommode 2-trg. incl. 2 Einlegeböden, und 2 Schubkästen Einlegeboden für Herrenkommode	101	100	44			
	Schrankkommode 2-trg. incl. 2 Einlegeböden, und 5 Schubkästen Einlegeboden für Schrankkommode	101	136,5	44			
	Hängespiegel	72	95	3			

Apartmentelemente

Frontansicht	Warenbeschreibung	B H T	Bestell-Nr.	gewachst N/N	weiß N/N
 <p>Spiegelbildlich nicht möglich</p>	<p>Hängeschrank mit 1 Glastür und offenen Fächern</p>	<p>155,5 72,5 38</p>			
 <p>Spiegelbildlich nicht möglich</p>	<p>Schreibtisch 1 trg., mit Auszug Schubkasten und offenen Fächern</p>	<p>155,5 76,5 70</p>			
	<p>Regalelement mit 1 Glastür inkl. 1 Glaseinlegeboden, 2 Schubkästen und offenen Fächern</p> <p>links</p> <p>rechts</p>	<p>55 191,5 33</p>			
	<p>Regalelement mit 1 Holztür inkl. Einlegeboden, 2 Schubkästen und offenen Fächern</p> <p>links</p> <p>rechts</p>	<p>55 191,5 33</p>			
	<p>TV-Medienelement 2-trg. mit offenen Fächern (Rückwand mit Kabeldurchlass)</p>	<p>155,5 47,5 38</p>			