

**Ausführung:****Ast-Fichte massiv weiß gewachst****Ast-Fichte massiv weiß gewachst / antik farbig**

Konstruktions-, Farb- und Materialänderungen im Rahmen des technischen Fortschritts bleiben uns als Lieferant vorbehalten. Alle Maßangaben sind circa Maße.

Holz ist ein Naturprodukt! Eine absolute Farb- und Strukturgleichheit, beispielsweise zwischen Planungsmuster und Lieferung kann deshalb nicht garantiert werden. Diese Natur-Farbspiele sind eine warentypische Eigenschaft des gewachsenen Naturwerkstoffes und können nicht reklamiert werden.

Produktinformation

Im Rahmen der gesetzlichen Produkthaftung sowie dem Verbraucherinformationsgesetz muss dem Endverbraucher beim Kauf unserer Möbel der Qualitäts- und Möbelpass mit der Produktinformation nachweislich übergeben werden. Unseren Qualitäts- und Möbelpass stellen wir Ihnen gerne auf Anforderung kostenlos und in ausreichender Menge zur Verfügung. Bestellungen über: info@lmie.de

Bei jeder Kommission aus unserem Haus liegt ein Qualitäts- und Möbelpass bei. Unsere Produktinformation gibt wichtige Hinweise zu den verwendeten Materialien und zur Pflege für die Langlebigkeit und Wertbeständigkeit unserer Produkte. Der Käufer hat auf eine von uns neu gelieferte Ware eine Gewährleistung von 24 Monaten ab dem Zeitpunkt der Gefahrenübergabe an Sie – unseren Handelspartner.







Eingeschränkte Gewährleistungsansprüche Bei Nichtbeachtung der Gebrauchs- und Pflegeanleitung sind Beanstandungen bedingt durch eine unzureichende Fachberatung, nachweislich unsachgemäße Montage oder unsachgemäße Behandlung an den von uns gefertigten Möbeln eingeschränkt bzw. ausgeschlossen.

Materialinformation Massivholz

Wir empfehlen ein Raumklima von 18°-21°C Raumtemperatur bei 45-55% rel. Luftfeuchtigkeit. Extrem trockener Zentralheizungsluft und überhöhten Zimmertemperaturen sollten Massivholzmöbel niemals ausgesetzt werden. Geringfügige Veränderungen wie Schwund, Risse und Verzug sind warentypische Eigenschaften, die auf den Gebrauch oder Lebensdauer keinen Einfluss haben.

Trotz sorgfältiger Holz Auswahl und der Kombination von modernen Fertigungsmethoden mit traditioneller Handwerkskunst müssen bei Holzprodukten die in der Praxis immer wieder auftretenden Besonderheiten akzeptiert werden. Diese Merkmale sind warentypische Eigenschaften von Holz und können nicht reklamiert werden (z.B. Äste, Flügel- oder Punktäste, wuchsbedingte Spiegel und Strukturen im Holz). In Anlehnung an DIN 68360 ist das Auswachsen, Auskiten, Einsetzen von Ast- u. Minispots zulässig (Auswechseln von schwarzen Ästen oder Harzadern durch Einsatz von neuen Materialstücken). Dies alles sind Echtheitsmerkmale, die dem Holz erst die natürliche Schönheit verleihen und jedes Möbelstück zu einem Unikat werden lassen. Rückwände und Schubkastenböden werden im Sinne der DIN-Norm aus Holzwerkstoffen hergestellt.

Modellzusammenstellungen

Frontansicht Warenbeschreibung	Bestell- Nr.	Frontansicht Warenbeschreibung	Bestell- Nr.
 <p>Modellzusammenstellung Hochschrank 4-trg. und Sprossenbett mit 2 Konsolen</p> <p>Aufpreis pro Spiegeltür</p>		 <p>Modellzusammenstellung Hochschrank 4-trg. mit 3 Schubkästen in 7 Schubkästen-Optik und Sprossen- bett mit 2 Konsolen</p> <p>Aufpreis pro Spiegeltür</p>	
 <p>Modellzusammenstellung Hochschrank 5-trg. und Sprossenbett mit 2 Konsolen</p> <p>Aufpreis pro Spiegeltür</p>		 <p>Modellzusammenstellung Hochschrank 5-trg. mit 3 Schubkästen und Sprossenbett mit 2 Konsolen</p> <p>Aufpreis pro Spiegeltür</p>	
 <p>Modellzusammenstellung Hochschrank 6-trg. und Sprossenbett mit 2 Konsolen</p> <p>Aufpreis pro Spiegeltür</p>		 <p>Modellzusammenstellung Hochschrank 6-trg. mit 3 Schubkästen in 7 Schubkästen-Optik und Sprossen- bett mit 2 Konsolen</p> <p>Aufpreis pro Spiegeltür</p>	

Der Oberflächenaufbau erfolgt mit umweltschonenden UV- härtenden Wasserlacken. Diese Oberfläche zeichnet sich durch eine hohe Strapazierfähigkeit und gute Gebrauchseigenschaft aus. Zur Reinigung sollten Lackoberflächen am besten nur abgestaubt oder mit einem nebelfeuchten Baumwolltuch ohne Zusatzmittel gereinigt werden.

Wandmontage

Das mitgelieferte Befestigungsmaterial (Dübel, Schrauben) ist ausschließlich für die Befestigung von Bauteilen an Beton und/oder festem Mauerwerk geeignet. Bei abweichender Beschaffenheit (z.B. Gipskarton- oder Leichtbauwände) ist eine andere, der Belastung angemessene Befestigung bauseits vorzunehmen.

Verkaufs- und Planungsmöglichkeiten

Modellzusammenstellungen

- Angabe der Bettbreiten!

Kleiderschränke

- Rahmenfront mit Drehstangenschloss pro Element
- Kleiderschränke 3trg. bis 6trg. wahlweise mit 1 oder 2 Spiegeltüren pro KLS
- Kleiderschrankvarianten mit Schubkästen:
3trg. und 5trg. mit 3x 50er Schubkästen in 7 Schubk.- Optik
4trg. und 6trg. mit 3x 100er Schubkästen in 7 Schubk.- Optik
- Schrankhöhen: 225 cm inkl. gebogenem Kranzprofil
- Standardtiefe: 65 cm (Innentiefe 55 cm)
- je Element 2 E-Böden und 1 Kleiderstange

Sprossenbetten

- als Einzelbett in 100er Breite erhältlich
- 4x Breiten von 140, 160, 180 bis 200 cm (preisgleich)
- 4x Längen von 190, 200 (gegen Aufpreis: 210 bis 220 cm)
- mit geschlossenem Kopfteil und offenem Sprossenfußteil
- Bettseitenhöhe: 40 cm

Beimöbel

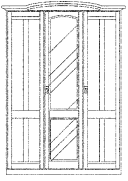
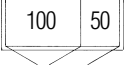
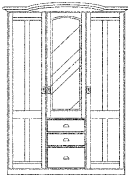
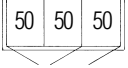
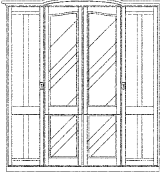
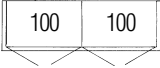
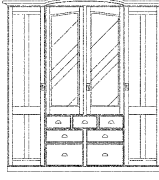

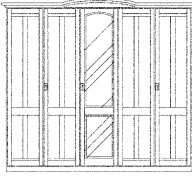

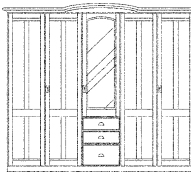

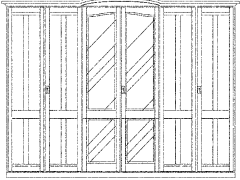

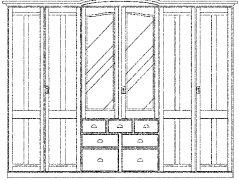
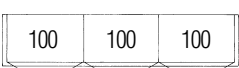
- verschiedene Kommodentypen, u. a.
Nachtconsole mit 1 kleinen und 1 großem Schubkasten
Kompaktkommode 2-trg. mit 2 kleinen und 1 großem Schubkasten
Schrankkommode 2-trg. mit 3 Schubkästen
- Hängespiegel mit Rahmen

Drehtüren-Kleiderschränke



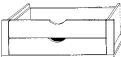

Seitlicher Kranzüberstand auf jeder Seite je 7 cm

Maße inkl. Kranzüberstände

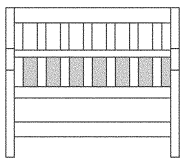
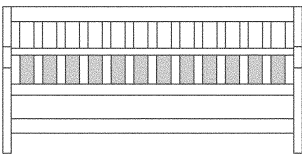

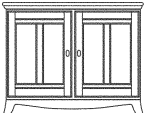
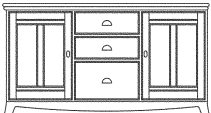
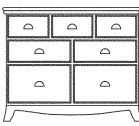
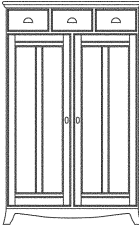
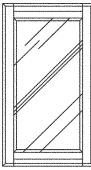
Standard-Inneneinteilung: je Element 2 Einlegeböden und 1 Kleiderstange

Frontansicht	Warenbeschreibung	Bestell-Nr.	Frontansicht	Warenbeschreibung	Bestell-Nr.
 	Hochschrank 3-trg. B: 166 cm H: 225 cm T: 65 cm Aufpreis pro Spiegeltür		 	Hochschrank 3-trg. mit 3 Schubkästen B: 166 cm H: 225 cm T: 65 cm Aufpreis pro Spiegeltür	
 	Hochschrank 4-trg. B: 216 cm H: 225 cm T: 65 cm Aufpreis pro Spiegeltür		 	Hochschrank 4-trg. mit 3 Schubkästen, 7 Schubkasten-Optik B: 216 cm H: 225 cm T: 65 cm Aufpreis pro Spiegeltür	
 	Hochschrank 5-trg. B: 266 cm H: 225 cm T: 65 cm Aufpreis pro Spiegeltür		 	Hochschrank 5-trg. mit 3 Schubkästen B: 266 cm H: 225 cm T: 65 cm Aufpreis pro Spiegeltür	
 	Hochschrank 6-trg. B: 316 cm H: 225 cm T: 65 cm Aufpreis pro Spiegeltür		 	Hochschrank 6-trg. mit 3 Schubkästen, 7 Schubkasten-Optik B: 316 cm H: 225 cm T: 65 cm Aufpreis pro Spiegeltür	
Achtung: Spiegel nur wie auf Abbildung möglich!			Achtung: Spiegel nur wie auf Abbildung möglich!		

Inneneinteilung für Drehtüren-Schränke

Frontansicht	Warenbeschreibung	Bestell-Nr.	Frontansicht	Warenbeschreibung	Bestell-Nr.
	Einlegeboden 50 cm breit 100 cm breit			Einlegeboden mit Kleiderstange 50 cm breit 100 cm breit	
	Schubkasteneinsatz, mit 2 Schubkästen, stapelbar, (Einlegeboden zur Abdeckung erforderlich) 0002 100 cm breit			Doppelfachunterteilung mit Mittelwand links 1 Kleiderstange rechts 4 Wäscheböden 100 cm breit	

Betten, Konsolen, Kommoden, Hängespiegel

Frontansicht	Warenbeschreibung	Maße	B	H	T	Bestell-Nr.	
	Sprossenbett mit geschlossenem Kopfteil und offenem Sprossenfußteil Fußteilhöhe: 67 cm Bettseitenhöhe: 40 cm Bodenfreiheit unter Bettseite: 12 cm	100 x 200	107	91	224		
	Sprossenbett mit geschlossenem Kopfteil und offenem Sprossenfußteil Fußteilhöhe: 67 cm Bettseitenhöhe: 40 cm Bodenfreiheit unter Bettseite: 12 cm	140 x 200	147	91	224		
		160 x 200	167	91	224		
		180 x 200	187	91	224		
		200 x 200	207	91	224		
	Aufpreis für Bettseitenverlängerung		210 cm 220 cm				
	Konsole mit 1 kleinen und 1 großen Schubkasten		57	56	42		
	Herrenkommode 2-trg., incl. 1 Einlegeboden Einlegeboden für Kommode		107	83	42		
	Kompaktkommode 2-trg., incl. 1 Einlegeboden je Fach, mit 2 kleinen und 1 großen Schubkasten Einlegeboden für Kompaktkommode		157	83	42		
	Hochkommode mit 3 kleinen und 4 großen Schubkästen		107	83	42		
	Schrankkommode 2-trg., incl. 2 Einlegeböden, und 3 Schubkästen Einlegeboden für Kommode		107	150	42		
	Rahmenspiegel		107	63	2		