



Ausführungen:
Holznachbildung (HNB)

Korpus + Leisten:

Ahorn HNB

Ahorn HNB

Ahorn HNB

Noce HNB

Noce HNB

Noce HNB

Front:

Ahorn HNB

Weiß Dekor

Crema Hochglanz

Noce HNB

Weiß Dekor

Crema Hochglanz

Konstruktions-, Farb- und Materialänderungen im Rahmen des technischen Fortschritts bleiben uns als Lieferant vorbehalten. Alle Maßangaben sind circa Maße.

Produktinformation

Im Rahmen der gesetzlichen Produkthaftung sowie dem Verbraucherinformationsgesetz muss dem Endverbraucher beim Kauf unserer Möbel der Qualitäts- und Möbelpass mit der Produktinformation nachweislich übergeben werden. Unseren Qualitäts- und Möbelpass stellen wir Ihnen gerne auf Anforderung kostenlos und in ausreichender Menge zur Verfügung. Bestellungen über: info@loddenkemper.de

Bei jeder Kommission aus unserem Haus liegt ein Qualitäts- und Möbelpass bei. Unsere Produktinformation gibt wichtige Hinweise zu den verwendeten Materialien und zur Pflege für die Langlebigkeit und Wertbeständigkeit unserer Produkte. Der Käufer hat auf eine von uns neu gelieferte Ware eine Gewährleistung von 24 Monaten ab dem Zeitpunkt der Gefahrenübergabe an Sie – unseren Handelspartner.

Eingeschränkte Gewährleistungsansprüche:

Bei Nichtbeachtung der Gebrauchs- und Pflegeanleitung sind Beanstandungen bedingt durch eine unzureichende Fachberatung, nachweislich unsachgemäße Montage oder unsachgemäße Behandlung an den von uns gefertigten Möbeln eingeschränkt bzw. ausgeschlossen.

Materialinformation Holznachbildung

Die eingesetzten Holznachbildungsfolien basieren auf bedruckten Spezialpapieren, die mit wasserbasierenden Harzsystemen imprägniert und durch umweltverträgliche Lacksysteme widerstandsfähig veredelt werden. Unterschiedliche Glanzgrade, die chemisch und mechanisch auf den Einsatzzweck abgestimmt sind, ergeben eine Kombination, die an Schönheit echtem Furnier in nichts nachsteht. Im Innenbereich sind alle Flächen mit einer pflegeleichten Ahorn Holznachbildung beschichtet. Wir verarbeiten ausschließlich Spanplatten der Güteklasse E1.

Die Pflege erfolgt mit einem weichen feuchten Tuch mit haushaltsüblichen Reinigungsmitteln. Testen Sie die Wirkung zuerst an einer verdeckten Stelle. Zur Erstreinigung von Hochglanzteilen sollte die Oberfläche sofort mit Wasser und einer 1%igen Seifenlösung benetzt und mit einem weichen, sauberen Tuch gereinigt werden. Eine dauerhafte 100% Lichtechtheit kann nicht gewährleistet werden.

Beschläge

- sind auf Langlebigkeit, Dauerhaftigkeit und Belastbarkeit geprüft
- Türscharniere optional mit Dämpfung
- Schubkästen bis 18 kg belastbar, Führung mit Selbsteinzug
- Alle Beschläge sind umzugs- und montagefreundlich

Wandmontage

Das mitgelieferte Befestigungsmaterial (Dübel, Schrauben) ist ausschließlich für die Befestigung von Bauteilen an Beton und/oder festem Mauerwerk geeignet. Bei abweichender Beschaffenheit (z.B. Gipskarton- oder Leichtbauwände) ist eine andere, der Belastung angemessene Befestigung bauseits vorzunehmen.

Verkaufs- und Planungsmöglichkeiten

Modellzusammenstellungen

- Angabe der Bett- und Konsolenbreiten!

Kleiderschränke

- 2x Korpusausführungen, 4x Frontausführungen
- Fronten mit einem Griff pro Element (ohne Schloss)
- alle Fronten mit Holzaufleistung in Korpusausführung
- Frontvariante mit Spiegel- oder Mattglastür
- Anbaubreiten: 50 und 100 cm
- Schubkastenelemente 50 und 100 cm (SK nicht in Hochglanz)
- Schrank wahlweise ohne (B) oder mit Kranzprofil (K)
- Schrankhöhe: 223 oder 227 cm inkl. Kranzprofil
- wahlweise mit Aufsatzleuchte „Laveno“ für Schrank (B)
- optional mit Kranzbeleuchtung „Spot S“ (KB)
- Schranktiefe B: 59,5 cm (Innen: 55 cm), K: 60 cm, KB: 70 cm
- je Element 2 E-Böden (22mm stark) und 1 Kleiderstange
- Einlegeböden und Kleiderstangen je bis 20kg belastbar
- Zusatzausstattungen
- Sonderanfertigungen

Gleittürenschränke (GLS)

- mit vorgefertigten Feldzusammenstellungen im Frontbereich
- Gleittürenschränke in fünf Breiten: von 203 bis 312 cm
- GLS wahlweise ohne (B) oder mit Passepartoutrahmen (P)
- Schrankhöhen: 223 und 228 cm inkl. Passepartout
- optional mit Schrankaufsatzleuchte „Laveno“
- Schranktiefe: 69,5 cm (Innen: 57,5 cm)
- je Element 2 E-Böden und 1 Kleiderstange

Bettanlage

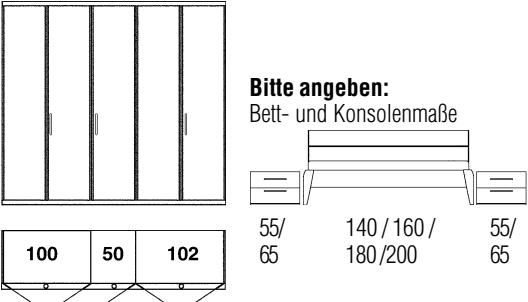
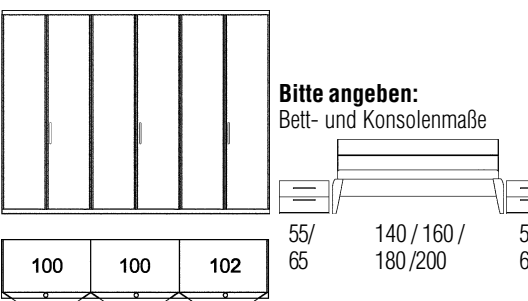
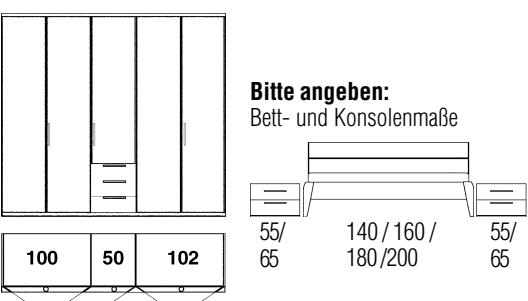
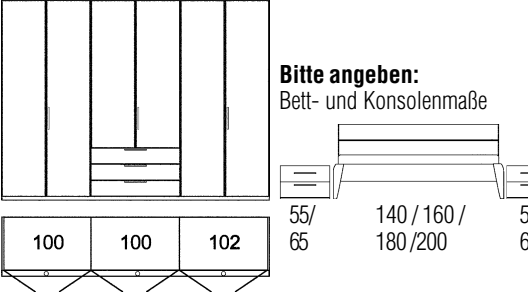
- 4x Breiten von 140, 160, 180 bis 200 cm (alle preisgleich)
- mit 55 oder 65 cm breiten Konsolen
- wahlweise mit Beleuchtung „Modus“ am Kopfteil
- 4x Längen: 190, 200 (gegen Aufpreis: 210 und 220 cm)
- Bettseitenhöhe: 40 cm
- Querholm: höhenverstellbare Liegefläche
- Umrüstsatz für Motorrahmen erhältlich

Beimöbel

- verschiedene Kommodentypen: u.a. Hochkommoden mit Schubkästen, Kompakt- und Herrenkommoden
- Konsolenhängeregale mit Glasboden
- Hängespiegel mit Rahmen

Modellzusammenstellungen

Frontansicht	Warenbeschreibung	Bestell-Nr.	
<p>Bitte angeben: Bett- und Konsolenmaße</p>	<p>Modellzusammenstellung Gleittürenschränk 2-trg., 303 cm breit, 10 Felder Hochglanz und 2 Felder Dekor Liegenbett mit hohem Kopfteil 2x Konsole mit 2 Schubkästen, 65 breit</p> <p>Modellzusammenstellung Gleittürenschränk 2-trg., 303 cm breit, 10 Felder Hochglanz und 2 Felder Dekor Liegenbett mit hohem Kopfteil und Beleuchtung „Modus“ 2x Konsole mit 2 Schubkästen, 65 breit</p>		

Frontansicht	Warenbeschreibung	Bestell-Nr.	Ahorn Noce oder Absetzung Weiß	Absetzung Crema Hochglanz
 <p>Bitte angeben: Bett- und Konsolenmaße</p>	<p>Modellzusammenstellung Hochschrank 5-trg., Liegenbett mit hohem Kopfteil 2x Konsole mit 2 Schubkästen, 65 breit</p> <p>Modellzusammenstellung Hochschrank 5-trg., Liegenbett mit hohem Kopfteil und Beleuchtung „Modus“ 2x Konsole mit 2 Schubkästen, 65 breit</p> <p>Aufpreis / Minderpreis pro Spiegeltür</p> <p>Aufpreis / Minderpreis pro Mattglastür</p> <p>Aufpreis 3er Satz Kranzbeleuchtung „Spot S“</p>			
 <p>Bitte angeben: Bett- und Konsolenmaße</p>	<p>Modellzusammenstellung Hochschrank 6-trg., Liegenbett mit hohem Kopfteil 2x Konsole mit 2 Schubkästen, 65 breit</p> <p>Modellzusammenstellung Hochschrank 6-trg., Liegenbett mit hohem Kopfteil und Beleuchtung „Modus“ 2x Konsole mit 2 Schubkästen, 65 breit</p> <p>Aufpreis / Minderpreis pro Spiegeltür</p> <p>Aufpreis / Minderpreis pro Mattglastür</p> <p>Aufpreis 3er Satz Kranzbeleuchtung „Spot S“</p>			
 <p>Bitte angeben: Bett- und Konsolenmaße</p> <p>Schrankschubkästen nicht in Hochglanz und Weiß Dekor lieferbar!</p>	<p>Modellzusammenstellung Hochschrank 5-trg., mit 3 Schubkästen Liegenbett mit hohem Kopfteil 2x Konsole mit 2 Schubkästen, 65 breit</p> <p>Modellzusammenstellung Hochschrank 5-trg., mit 3 Schubkästen Liegenbett mit hohem Kopfteil und Beleuchtung „Modus“ 2x Konsole mit 2 Schubkästen, 65 breit</p> <p>Aufpreis / Minderpreis pro Spiegeltür</p> <p>Aufpreis 3er Satz Kranzbeleuchtung „Spot S“</p>			
 <p>Bitte angeben: Bett- und Konsolenmaße</p> <p>Schrankschubkästen nicht in Hochglanz und Weiß Dekor lieferbar!</p>	<p>Modellzusammenstellung Hochschrank 6-trg., mit 3 Schubkästen Liegenbett mit hohem Kopfteil 2x Konsole mit 2 Schubkästen, 65 breit</p> <p>Modellzusammenstellung Hochschrank 6-trg., mit 3 Schubkästen Liegenbett mit hohem Kopfteil und Beleuchtung „Modus“ 2x Konsole mit 2 Schubkästen, 65 breit</p> <p>Aufpreis / Minderpreis pro Spiegeltür</p> <p>Aufpreis 3er Satz Kranzbeleuchtung „Spot S“</p>			

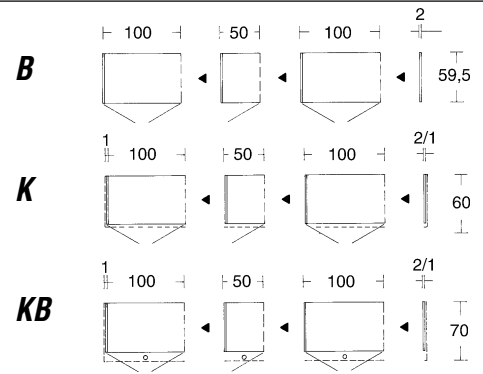
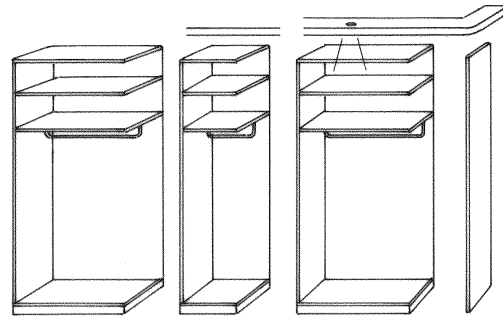
Drehtüren-Kleiderschränke Türen mit Federscharnieren und Griff, ohne Schloß

Standard-Inneneinteilung: je Element 2 Einlegeböden und 1 Kleiderstange

Ausführung bitte angeben!

Front Ahorn Holznachbildung
 Front Noce Holznachbildung
 Front Weiß Dekor
 Front Crema Hochglanz Dekor

Korpus Ahorn Holznachbildung
 Korpus Noce Holznachbildung

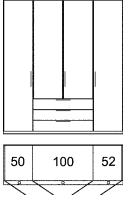
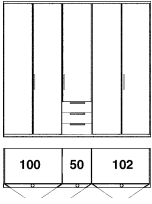
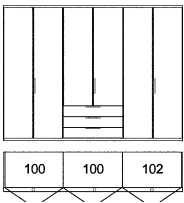



Frontansicht	Warenbeschreibung	B	H	T	Bestell-Nr.	Ahorn Noce oder Absetzung Weiß	Absetzung Crema Hochglanz
	Hochschrank 2-trg. Aufpreis 1er Satz Kranzbeleuchtung "Spot S"	102 102	223 227	59,5 59,5			
	Hochschrank 3-trg. Aufpreis 1er Satz Kranzbeleuchtung "Spot S"	152 152	223 227	59,5 59,5			
	Hochschrank 4-trg. Aufpreis 2er Satz Kranzbeleuchtung „Spot S“	202 202	223 227	59,5 59,5			
	Hochschrank 5-trg. Aufpreis 3er Satz Kranzbeleuchtung „Spot S“	252 252	223 227	59,5 59,5			
	Hochschrank 6-trg. Aufpreis 3er Satz Kranzbeleuchtung „Spot S“	302 302	223 227	59,5 59,5			
	Hochschrank 7-trg. Aufpreis 4er Satz Kranzbeleuchtung „Spot S“	352 352	223 227	59,5 59,5			
	Hochschrank 8-trg. Aufpreis 4er Satz Kranzbeleuchtung „Spot S“	402 402	223 227	59,5 59,5			
	Aufpreis / Minderpreis pro Spiegeltür (Bitte Menge und Reihenfolge von links nach rechts angeben)						
	Aufpreis / Minderpreis pro Mattglastür (Bitte Menge und Reihenfolge von links nach rechts angeben)						

nachträgliches Aufbringen nicht möglich

Drehtüren-Kleiderschränke mit Schubkästen Türen mit Federscharnieren und Griff, ohne Schloß

Standard-Inneneinteilung: je Element 2 Einlegeböden und 1 Kleiderstange

Frontansicht	Warenbeschreibung	B	H	T	Bestell-Nr.	Ahorn Noce oder Absetzung Weiß	Absetzung Crema Hochglanz
	<p>Hochschrank 4-trg., 2. + 3. Tür mit Schubkästen</p> <p>Schubkästen nicht in Crema Hochglanz und Weiß Dekor lieferbar!</p> <p>Aufpreis 3er Satz Kranzbeleuchtung „Spot S“</p>	202 202	223 227	59,5 59,5			
	<p>Hochschrank 5-trg., 3. Tür mit Schubkästen</p> <p>Schubkästen nicht in Crema Hochglanz und Weiß Dekor lieferbar!</p> <p>Aufpreis 3er Satz Kranzbeleuchtung „Spot S“</p>	252 252	223 227	59,5 59,5			
	<p>Hochschrank 6-trg., 3. + 4. Tür mit Schubkästen</p> <p>Schubkästen nicht in Crema Hochglanz und Weiß Dekor lieferbar!</p> <p>Aufpreis 3er Satz Kranzbeleuchtung „Spot S“</p>	302 302	223 227	59,5 59,5			
 <p>Mattglas über Schubkästenelement nicht möglich</p>	<p>Aufpreis / Minderpreis pro Spiegeltür (Bitte Menge und Reihenfolge von links nach rechts angeben) nachträgliches Aufbringen nicht möglich</p>						

Drehtüren-Anbausystem Türen mit Federscharnieren und Griff, ohne Schloß

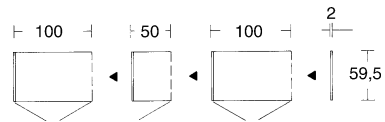
Standard-Inneneinteilung: je Element 2 Einlegeböden und 1 Kleiderstange

Ausführung bitte angeben!

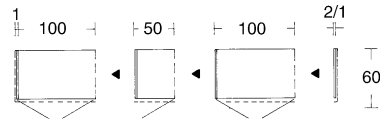
Front Ahorn Holznachbildung
 Front Noce Holznachbildung
 Front Weiß Dekor
 Front Crema Hochglanz Dekor

Korpus Ahorn Holznachbildung
 Korpus Noce Holznachbildung

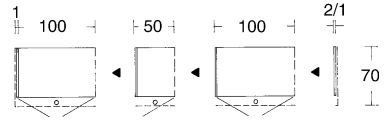
B = Basisschrank ohne Kranzprofil

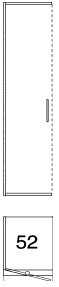


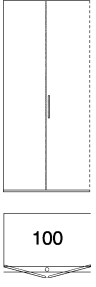



K = Schrank mit Kranzprofil



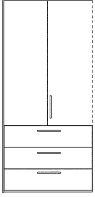



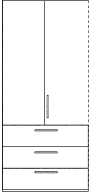





KB = Schrank mit Kranzprofil und Beleuchtung




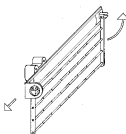


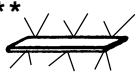

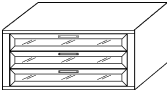

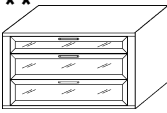

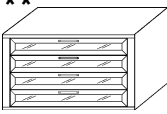
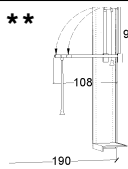


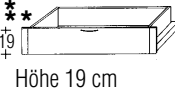

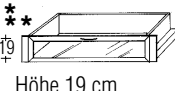
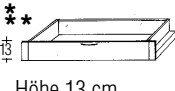

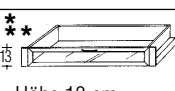

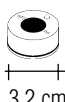
Frontansicht	Warenbeschreibung	B	H	T	Bestell-Nr.	Ahorn Noce oder Absetzung Weiß	Absetzung Crema Hochglanz
 52	Grundanbauschränk links angeschlagen 1-trg., mit linker Außenseite,	50	223	59,5			
		50	227	59,5			
	rechts angeschlagen	50	223	59,5			
		50	227	59,5			
 102	Grundanbauschränk 2-trg., mit linker Außenseite	100	223	59,5			
		100	227	59,5			
 50	Anbauschränk links angeschlagen 1-trg., mit 1 Mittelseite,	50	223	59,5			
		50	227	59,5			
	rechts angeschlagen	50	223	59,5			
		50	227	59,5			
 100	Anbauschränk 2-trg., mit 1 Mittelseite	100	223	59,5			
		100	227	59,5			
 2	Abschlußseite rechts (als Abschluß immer erforderlich)	2	223	59,5			
	Aufpreis 1er Satz Kranzbeleuchtung "Spot S"						

Drehtüren-Anbausystem mit Schubkästen Türen mit Federscharnieren und Griff, ohne Schloß
 Standard-Inneneinteilung: je Element 2 Einlegeböden und 1 Kleiderstange

Frontansicht	Warenbeschreibung	B	H	T	Bestell-Nr.	Ahorn Noce oder Absetzung Weiß	Absetzung Crema Hochglanz
 	Grundanbauschränk links angeschlagen 1-trg., mit linker Außenseite mit Schubkästen rechts angeschlagen	50	223	59,5			
	Schubkästen nicht in Crema Hochglanz und Weiß Dekor lieferbar!	50	227	59,5			
	Grundanbauschränk rechts angeschlagen 1-trg., mit rechter Außenseite mit Schubkästen	50	223	59,5			
	Schubkästen nicht in Crema Hochglanz und Weiß Dekor lieferbar!	50	227	59,5			
 	Grundanbauschränk 2-trg., mit linker Außenseite mit Schubkästen	100	223	59,5			
	Schubkästen nicht in Crema Hochglanz und Weiß Dekor lieferbar!	100	227	59,5			
 	Anbauschränk 1-trg., links angeschlagen mit 1 Mittelseite, mit Schubkästen rechts angeschlagen	50	223	59,5			
	Schubkästen nicht in Crema Hochglanz und Weiß Dekor lieferbar!	50	227	59,5			
	Anbauschränk 1-trg., rechts angeschlagen mit 1 Mittelseite, mit Schubkästen	50	223	59,5			
	Schubkästen nicht in Crema Hochglanz und Weiß Dekor lieferbar!	50	227	59,5			
 	Anbauschränk 2-trg., mit Mittelseite mit Schubkästen	100	223	59,5			
	Schubkästen nicht in Crema Hochglanz und Weiß Dekor lieferbar!	100	227	59,5			
	Abschlußseite rechts für Schränke mit Schubkästen (als Abschluß immer erforderlich)	2	223	59,5			
 Mattglas über Schubkästenelement nicht möglich	Aufpreis / Minderpreis pro Spiegeltür (Bitte Menge und Reihenfolge von links nach rechts angeben) nachträgliches Aufbringen nicht möglich						-
	Aufpreis 1er Satz Kranzbeleuchtung "Spot S"						

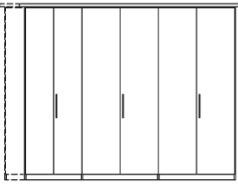
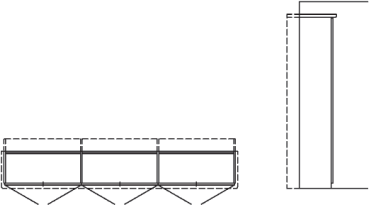
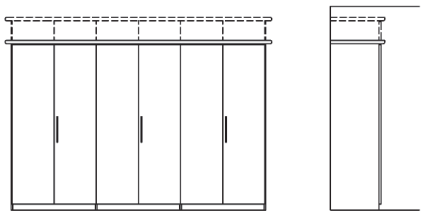
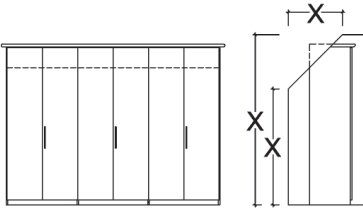
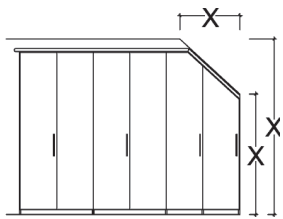
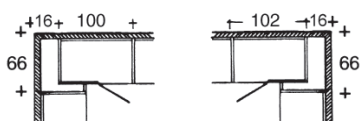
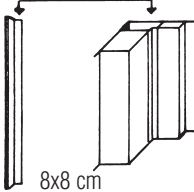

Zusatzausstattung für Drehtürenschränke

Schubkästen mit Selbsteinzug

Frontansicht	Warenbeschreibung	Bestell-Nr.	Frontansicht	Warenbeschreibung	Bestell-Nr.
	Einlegeboden 50 cm breit 100 cm breit			Krawattenhalter abklappbar und nach vorne ausziehbar Befestigung an der Schrankseite 50 cm lang; 20 cm hoch	
	Einlegeboden mit Stange 50 cm breit 100 cm breit			Hosenhalter, silberfarbig, drehbar, für Schrankelemente ab 50 cm Breite, Montage unter dem Einlegeboden	
	Beleuchteter Glasboden mit Kleiderstange, Schalter und Sensorfunktion 50 cm breit 100 cm breit			Krawattenhalter 30 x 34 cm	
	Schubkasteneinsatz mit 3 kleinen Schubkästen mit Glasfront 100 cm breit Höhe 43,3 cm			Krawattenstange Breite 36 cm	
	Schubkasteneinsatz mit 1 kleinen und 2 großen Schubkästen mit Glasfront 100 cm breit Höhe 56,1 cm			Tür-Innenspiegel 33 x 125 cm 22,5 x 90 cm	
	Schubkasteneinsatz mit 4 kleinen Schubkästen mit Glasfront 100 cm breit Höhe 56,1 cm			Kleiderlift für Hochschränke für 100er Fach Gebrauchstiefe 190 cm Belastbarkeit 10 kg	
Folgende Schubkästen sind stapelbar! Einlegeboden zur Abdeckung erforderlich!				Doppelfachunterteilung mit Mittelwand, rechts 4 Wäscheböden, links 1 Kleiderstange für 100er Breite	
				nur in Verbindung mit Einlegeböden Kleiderstange 50er Kleiderstange 100er	
	Schubkasten mit Holzfront 50 cm breit 100 cm breit Höhe 19 cm			Schrank-Aufsatzleuchte „Laveno“ für Basis Schrank inkl. Trafo und Fußschalter	
	Schubkasten mit Glaseinsatz 50 cm breit 100 cm breit Höhe 19 cm		zusätzlich 4 cm Bauhöhe erforderlich!	1er Satz 2er Satz 3er Satz 4er Satz 5er Satz	
	Schubkasten mit Holzfront 50 cm breit 100 cm breit Höhe 13 cm			Türdämpfer für 1 Tür für 2 Türen für 3 Türen für 4 Türen für 5 Türen für 6 Türen	
	Schubkasten mit Glaseinsatz 50 cm breit 100 cm breit Höhe 13 cm		(1 Stück pro Tür)		
	Staubleiste 50 cm breit 100 cm breit Höhe 3 cm			Funkfernbedienung für Beleuchtung, mit 3 Ausgängen für Euro Flachstecker (1 Sender, 1 Empfänger) Alternative zum standardmäßig ausgelieferten Fußschalter	
			* Nur für den unteren Schubkasten ist eine Staubleiste für die Montage auf dem Sockelboden erforderlich! ** Können aus technischen Gründen nicht in der Breite und Tiefe geändert werden! *** Nicht für Schubkastenelemente geeignet!		

Sonderanfertigungen

Diverse Sonderanfertigungen auf Anfrage möglich!

Frontansicht	Warenbeschreibung	Bestell-Nr.	
	<p>Schränkbreitenkürzung 50 cm Element 100 cm Element (nicht möglich bei Schubkästen, Mattglas- und Hochglanztüren)</p> <p>zusätzlicher Aufpreis für Spiegeltürkürzung</p>		
	<p>Schränktiefenkürzung je 50 cm Element je 100 cm Element (max. 8 cm bei Schränken mit Schubkästen)</p>		
	<p>Schränkhöhenkürzung je 50 cm Element je 100 cm Element (nicht möglich bei Mattglastüren) Hochglanztüren nur nach Rücksprache mit dem Werk möglich!</p> <p>zusätzlicher Aufpreis für Spiegeltürkürzung</p>		
	<p>Schränkabschrägung hinten je 50 cm Element je 100 cm Element (Skizze mit genauen Raummaßen (x) angeben!)</p>		
	<p>Schränkabschrägung seitlich (nicht möglich bei Spiegeltüren und Mattglastüren) Hochglanztüren nur nach Rücksprache mit dem Werk möglich! nur bei 1-trg. Schrankelement (Skizze und genaue Raummaße (X) angeben!) Alle geschrägten Elemente werden mit Weitwinkelscharnieren ausgeliefert. (Türdämpfer kann nicht montiert werden)</p>		
	<p>Eckschrank mit Blindtür Platzbedarf für diese Ecklösung (auch in anderen Maßen auf Anfrage möglich)</p>		
	<p>Weitwinkelscharnier 165° für Schranktüren nicht mit Kleiderlift und Türdämpfer kombinierbar</p>		
	<p>Eckwinkleiste für Schrankzusammenstellungen ohne Eckschrank, für Umbau links und rechts verwendbar Raumbedarf bei Schranktiefe 60 = 65,5 cm Höhe 227 cm (auch andere Maße möglich)</p>		
	<p>Einrösten für Motorrahmen - Fremdfabrikat -</p>		

Gleittürenschränke

Standard-Inneneinteilung: je Element 2 Einlegeböden und 1 Kleiderstange

Türen mit Griff

■ = Hochglanz / Weiß Dekor
□ = Korpusausführung

Ausführung bitte angeben!

Front Ahorn Holz nachbildung
Front Noce Holz nachbildung
Front Weiß Dekor
Front Crema Hochglanz Dekor

Korpus Ahorn Holz nachbildung
Korpus Noce Holz nachbildung


B = Basis-Gleittürenschränk (ohne Passepartout)

P = Gleittürenschränk mit Passepartout

Seitlicher Passepartoutrahmen

Sonderanfertigung: nur Tiefenkürzung

Grundrisse / Korpus-Einteilung



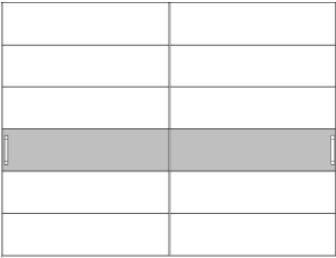
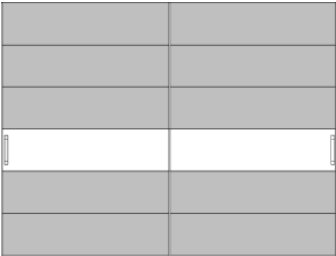
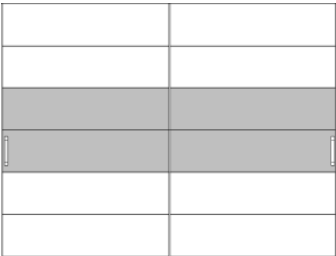
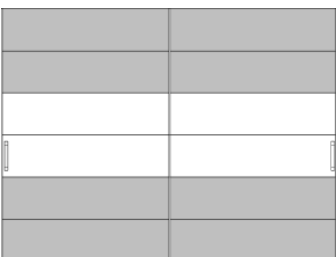
Frontansicht	Warenbeschreibung	B	H	T	Bestell-Nr.	Ahorn Noce oder Absetzung Weiß	Absetzung Crema Hochglanz
	Gleittürenschränk 2-trg. mit 12 Feldern in Holz nachbildung	203	223	68			
		212	228	69			
		243	223	68			
		252	228	69			
		263	223	68			
		272	228	69			
		283	223	68			
		292	228	69			
		303	223	68			
		312	228	69			
	Gleittürenschränk 2-trg. mit 12 Feldern in Crema Hochglanz oder Weiß Dekor	203	223	68			
		212	228	69			
		243	223	68			
		252	228	69			
		263	223	68			
		272	228	69			
		283	223	68			
		292	228	69			
		303	223	68			
		312	228	69			

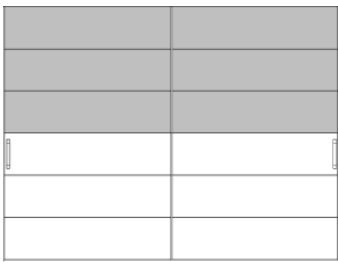
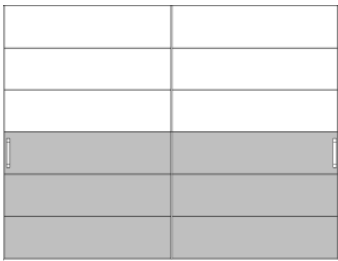
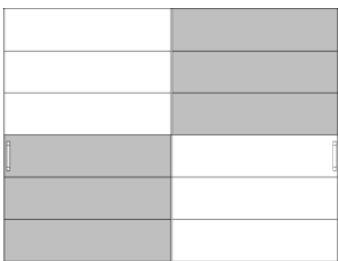
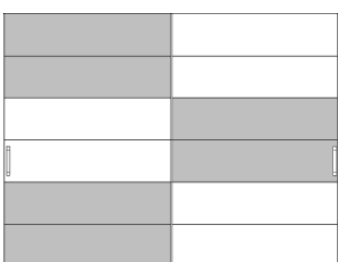
Gleittürenschränke

Türen mit Griff

Standard-Inneneinteilung: je Element 2 Einlegeböden und 1 Kleiderstange

= Hochglanz / Weiß Dekor
 = Korpusausführung



Frontansicht	Warenbeschreibung	B	H	T	Bestell-Nr.	Ahorn Noce oder Absetzung Weiß	Absetzung Crema Hochglanz					
	Gleittürenschränk 2-trg. mit 2 Feldern in Crema Hochglanz oder Weiß Dekor	203	223	68								
		212	228	69								
		243	223	68								
		252	228	69								
		263	223	68								
		272	228	69								
		283	223	68								
		292	228	69								
		303	223	68								
		312	228	69								
			Gleittürenschränk 2-trg. mit 10 Feldern in Crema Hochglanz oder Weiß Dekor	203				223	68			
				212				228	69			
				243				223	68			
				252				228	69			
263	223			68								
272	228			69								
283	223			68								
292	228			69								
303	223			68								
312	228			69								
	Gleittürenschränk 2-trg. mit 4 Feldern in Crema Hochglanz oder Weiß Dekorglanz			203	223	68						
				212	228	69						
				243	223	68						
				252	228	69						
		263	223	68								
		272	228	69								
		283	223	68								
		292	228	69								
		303	223	68								
		312	228	69								
			Gleittürenschränk 2-trg. mit 8 Feldern in Crema Hochglanz oder Weiß Dekor	203	223	68						
				212	228	69						
				243	223	68						
				252	228	69						
263	223			68								
272	228			69								
283	223			68								
292	228			69								
303	223			68								
312	228			69								

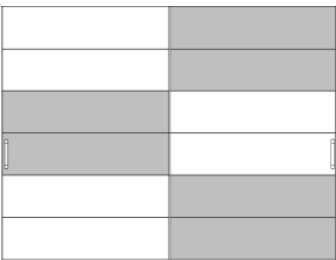
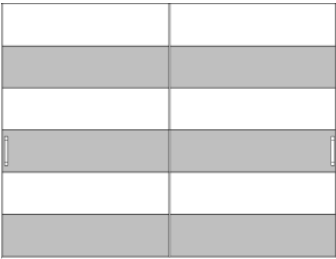
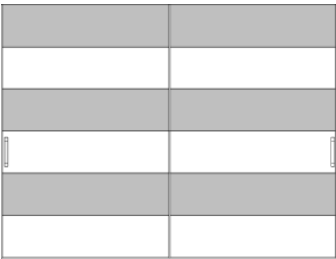
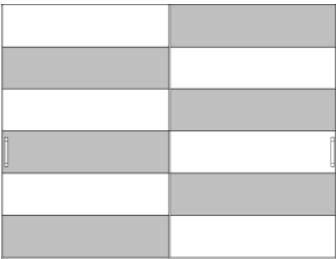
Frontansicht	Warenbeschreibung	B	H	T	Bestell-Nr.	Ahorn Noce oder Absetzung Weiß	Absetzung Crema Hochglanz					
	Gleittürenschrank 2-trg. mit 6 Feldern in Crema Hochglanz oder Weiß Dekor	203	223	68								
		212	228	69								
		243	223	68								
		252	228	69								
		263	223	68								
		272	228	69								
		283	223	68								
		292	228	69								
		303	223	68								
		312	228	69								
			Gleittürenschrank 2-trg. mit 6 Feldern in Crema Hochglanz oder Weiß Dekor	203				223	68			
				212				228	69			
243	223			68								
252	228			69								
263	223			68								
272	228			69								
283	223			68								
292	228			69								
303	223			68								
312	228			69								
	Gleittürenschrank 2-trg. mit 6 Feldern in Crema Hochglanz oder Weiß Dekor			203	223	68						
				212	228	69						
		243	223	68								
		252	228	69								
		263	223	68								
		272	228	69								
		283	223	68								
		292	228	69								
		303	223	68								
		312	228	69								
			Gleittürenschrank 2-trg. mit 6 Feldern in Crema Hochglanz oder Weiß Dekor	203	223	68						
				212	228	69						
243	223			68								
252	228			69								
263	223			68								
272	228			69								
283	223			68								
292	228			69								
303	223			68								
312	228			69								

Gleittürenschränke

Türen mit Griff


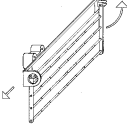

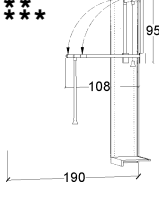
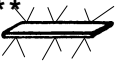

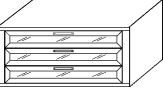

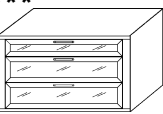

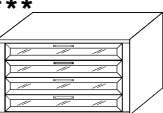
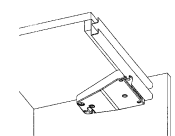
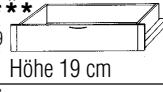
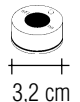
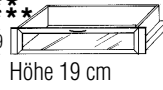
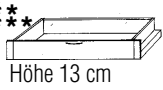
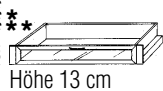

Standard-Inneneinteilung: je Element 2 Einlegeböden und 1 Kleiderstange

 = Hochglanz / Weiß Dekor
 = Korpusausführung

Frontansicht	Warenbeschreibung	B	H	T	Bestell-Nr.	Ahorn Noce oder Absetzung Weiß	Absetzung Crema Hochglanz					
	Gleittürenschränk 2-trg. mit 6 Feldern in Crema Hochglanz oder Weiß Dekor	203	223	68								
		212	228	69								
		243	223	68								
		252	228	69								
		263	223	68								
		272	228	69								
		283	223	68								
		292	228	69								
		303	223	68								
		312	228	69								
			Gleittürenschränk 2-trg. mit 6 Feldern in Crema Hochglanz oder Weiß Dekor	203				223	68			
				212				228	69			
				243				223	68			
				252				228	69			
263	223			68								
272	228			69								
283	223			68								
292	228			69								
303	223			68								
312	228			69								
	Gleittürenschränk 2-trg. mit 6 Feldern in Crema Hochglanz oder Weiß Dekor			203	223	68						
				212	228	69						
				243	223	68						
				252	228	69						
		263	223	68								
		272	228	69								
		283	223	68								
		292	228	69								
		303	223	68								
		312	228	69								
			Gleittürenschränk 2-trg. mit 6 Feldern in Crema Hochglanz oder Weiß Dekor	203	223	68						
				212	228	69						
				243	223	68						
				252	228	69						
263	223			68								
272	228			69								
283	223			68								
292	228			69								
303	223			68								
312	228			69								

Inneneinteilung für Gleittürenschränke

Schubkästen mit Selbstzug

Frontansicht	Warenbeschreibung	Bestell-Nr.	Frontansicht	Warenbeschreibung	Bestell-Nr.
	Einlegeboden 80 cm breit 100 cm breit			Krawattenhalter abklappbar und nach vorne ausziehbar Befestigung an der Schrankseite 50 cm lang; 20 cm hoch	
	Einlegeboden mit Stange 80 cm breit 100 cm breit			Kleiderlift für Hochschränke für 80er Fach für 100er Fach Gebrauchstiefe 190 cm Belastbarkeit 10 kg	
	Beleuchteter Glasboden mit Schalter und Sensorfunktion 80 cm breit 100 cm breit			Kleiderstange Kleiderstange 80er 100er	
 Höhe 43,3 cm	Schubkasteneinsatz mit 3 kleinen Schubkästen mit Glasfront 80 cm breit 100 cm breit			Doppelfachunterteilung mit Mittelwand, rechts 4 Wäscheböden, links 1 Kleiderstange für 80er Breite für 100er Breite	
 Höhe 56,1 cm	Schubkasteneinsatz mit 1 kleinen und 2 großen Schubkästen mit Glasfront 80 cm breit 100 cm breit			Schrankleuchte „Laveno“ inkl. Trafo und Fußschalter	
 Höhe 56,1 cm	Schubkasteneinsatz mit 4 kleinen Schubkästen mit Glasfront 80 cm breit 100 cm breit		zusätzlich 4 cm Bauhöhe erforderlich!	2er Satz nur für Gleittürenschränk mit Passepartout	
Folgende Schubkästen sind stapelbar! Einlegeboden zur Abdeckung erforderlich!				1 Satz GLS - Türdämpfer (2 Stück)	
 Höhe 19 cm	Schubkasten mit Holzfront 80 cm breit 100 cm breit			Funkfernbedienung für Beleuchtung, mit 3 Ausgängen für Euro Flachstecker (1 Sender, 1 Empfänger) Alternative zum standardmäßig ausgelieferten Fußschalter	
 Höhe 19 cm	Schubkasten mit Glaseinsatz 80 cm breit 100 cm breit		* Nur für den unteren Schubkasten ist eine Staubleiste für die Montage auf dem Sockelboden erforderlich! ** Können aus technischen Gründen nicht in der Breite und Tiefe geändert werden! *** Nicht einbaufähig bei der Schrankbreite 203 cm und nicht mittig einbaufähig bei den Schrankbreiten 243, 263, 283 und 303 cm.		
 Höhe 13 cm	Schubkasten mit Holzfront 80 cm breit 100 cm breit				
 Höhe 13 cm	Schubkasten mit Glaseinsatz 80 cm breit 100 cm breit				
 Höhe 3 cm	Staubleiste 80 cm breit 100 cm breit				

Achtung! Korpuseinteilung bei Bestellung von Zubehör beachten.

203er

100 ***	100 ***
------------	------------

263er

80	100 ***	80
----	------------	----

303er

100	100 ***	100
-----	------------	-----






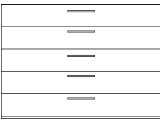



243er

80	80 ***	80
----	-----------	----

283er

100	80 ***	100
-----	-----------	-----

Bett und Beimöbel

Frontansicht	Warenbeschreibung	B	H	T	Bestell-Nr.	Ahorn Noce
	<p>Liegenbett mit hohem Kopfteil</p> <p>140 x 190 140 x 200</p> <p>Bettseitenhöhe: 40 cm Fußteilhöhe: 40 cm Bodenfreiheit unter Bettseite: 23 cm Einlegetiefe für Federholzrahmen: 13,5 cm</p> <p>160 x 190 160 x 200</p> <p>180 x 190 180 x 200</p> <p>200 x 190 200 x 200</p>	148,5 148,5	85,5 85,5	204 214		
	<p>Liegenbett mit hohem Kopfteil und Beleuchtung „Modus“</p> <p>140 x 190 140 x 200</p> <p>Bettseitenhöhe: 40 cm Fußteilhöhe: 40 cm Bodenfreiheit unter Bettseite: 23 cm Einlegetiefe für Federholzrahmen: 13,5 cm</p> <p>160 x 190 160 x 200</p> <p>180 x 190 180 x 200</p> <p>200 x 190 200 x 200</p>	148,5 148,5	85,5 85,5	204 214		
	Aufpreis für Bettseitenverlängerung	210 cm 220 cm				
	Konsole mit 2 Schubkästen	55 65	39,5	40		
	Konsolenhängeregal mit 1 Glasboden max. Zuladung 10 kg	55 65	16	15		
	Hochkommode mit 5 Schubkästen	55 65	87,5	40		
	Hochkommode mit 5 Schubkästen	129	87,5	40		
	Herrenkommode mit 2 Türen, inkl. 2 Einlegeböden	95	87,5	40		
	Kompaktkommode mit 2 Türen, inkl. 4 Einlegeböden und 5 Schubkästen	149,5	87,5	40		
	Hängespiegel (auch quer zu hängen)	60	95			