



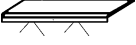






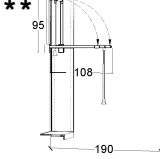







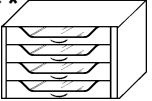
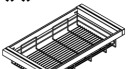


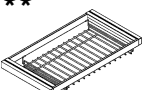

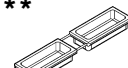

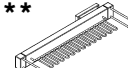




Zusatzausstattung für Drehtürenschränke

Schubkästen mit Selbsteinzug

Frontansicht	Warenbeschreibung	Bestell-Nr.	Frontansicht	Warenbeschreibung	Bestell-Nr.
	Einlegeboden 40 cm breit 50 cm breit 80 cm breit 100 cm breit			Doppelfachunterteilung mit Mittelwand, rechts 4 Wäscheböden, links 1 Kleiderstange	80 cm breit 100 cm breit
	Einlegeboden mit Kleiderstange 40 cm breit 50 cm breit 80 cm breit 100 cm breit			Krawattenhalter abklappbar und nach vorne ausziehbar Befestigung an der Schrankseite 50 cm lang; 20 cm hoch	
	Einlegeboden mit Beleuchtungsblende und Sensorfunktion 40 cm breit 50 cm breit 80 cm breit 100 cm breit			Krawattenhalter 30 x 34 cm	
	Beleuchteter Glasboden mit Stange, Schalter und Sensorfunktion 40 cm breit 50 cm breit 80 cm breit 100 cm breit			Krawattenstange Breite 36 cm	
	Einlegeboden für Eckschrank 98 x 96 cm			Tür-Innenspiegel 33 x 125 cm 22,5 x 90 cm	
	Einlegeboden mit Stange für Eckschrank 98 x 96 cm			Kleiderlift für Hochschränke Gebrauchstiefe 190 cm Belastbarkeit 10 kg	80 cm breit 100 cm breit
	Kleiderstange 40 breit Kleiderstange 50 breit Kleiderstange 80 breit Kleiderstange 100 breit Kleiderstange Eckschrank			Funkfernbedienung für Beleuchtung, mit 3 Ausgängen für Euro Flachstecker (1 Sender, 1 Empfänger) Alternative zum standardmäßig ausgelieferten Fußschalter	
	Schubkasteneinsatz mit 3 kleinen Schubkästen mit Glasfront Höhe 43,3 cm		3,2 cm		
	Schubkasteneinsatz mit 1 kleinen und 2 großen Schubkästen mit Glasfront Höhe 56,1 cm			Türdämpfer (1 Stück pro Tür) (nicht bei Weitwinkel- scharnieren möglich)	für 1 Tür für 2 Türen für 3 Türen für 4 Türen für 5 Türen für 6 Türen
	Schubkasteneinsatz mit 4 kleinen Schubkästen mit Glasfront Höhe 56,1 cm			LED-Beleuchtung mit Bewegungs- melder zur flexiblen Befestigung unter Einlegeboden (Batterien im Lieferumfang)	
	Schubkasteneinsatz mit 4 kleinen Schubkästen mit verglasten Vorder- stücken und Selbsteinzug Höhe 56,1 cm			Wäschekorb auf Teleskoprahmen mit Vollauszug, und Dämpfung	50 cm breit 80 cm breit 100 cm breit
Folgende Schubkästen sind stapelbar! Einlegeboden zur Abdeckung erforderlich!				Schuhkorb auf Teleskoprahmen mit Vollauszug, Selbsteinzug und Dämpfung	80 cm breit 100 cm breit
	Schubkasten mit Holzfront Höhe 19 cm	50 cm breit 80 cm breit 100 cm breit		Hosenhalter auf Teleskoprahmen mit Vollauszug, Selbsteinzug und Dämpfung	80 cm breit 100 cm breit
	Schubkasten mit Glaseinsatz Höhe 19 cm	50 cm breit 80 cm breit 100 cm breit		Ablageschale für Hosenhalter Nur in Verbindung mit Hosenhalter 0585 oder 0586 möglich!	
	Schubkasten mit Holzfront Höhe 13 cm	50 cm breit 80 cm breit 100 cm breit		Gürtelhalter Breite: 52,5 cm	
	Schubkasten mit Glaseinsatz Höhe 13 cm	50 cm breit 80 cm breit 100 cm breit	* Nur für den unteren Schubkasten ist eine Staubleiste für die Montage auf dem Sockelboden erforderlich! ** Können aus technischen Gründen nicht in der Breite und Tiefe geändert werden!		
	Staubleiste Höhe 3 cm	50 cm breit 80 cm breit 100 cm breit			